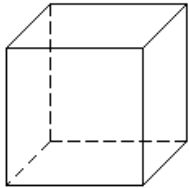

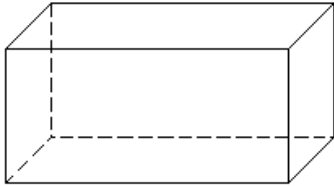

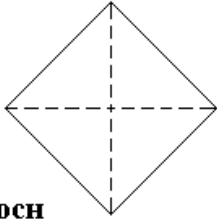


# Практическая работа 1 (а)

Тема: «Стандартные программные средства: Paint.  
Инструментарий и техника рисования.»

1. Нарисовать и подписать объекты, используя инструменты Paint.

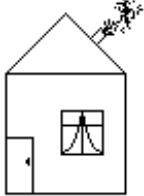
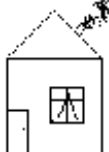
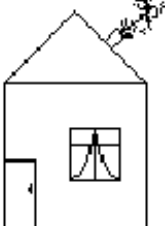
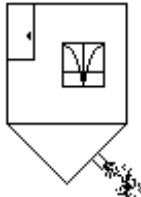
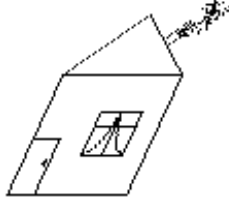
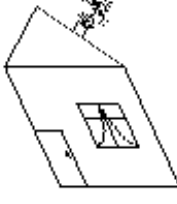
**Площадь  
геометрических фигур**

 $S = 6a^2$	 $S = 2\pi R (R+h)$	 $S = 2 (ab + bc + ac)$
 $S = \pi R (R+l)$		 $S = S_{бок} + S_{осн}$

2. Выполнить следующие преобразования с объектом:

- нарисовать один домик,
- сделать пять копий,
- преобразовать домики в соответствии с подписями, с шестым домиком выполнить преобразования самостоятельно и вместо «???» написать порядок преобразования.

**ДОМИКИ**

 шаблон	 уменьшить на 20%	 увеличить на 20%
 отразить сверху вниз	 наклонить на 25°	 ???

# Практическая работа 1 (б)

Тема: «Стандартные программные средства: Paint. Инструментарий и техника рисования.»

## ПЛАН ЭВАКУАЦИИ

УТВЕРЖДАЮ

“ ” 20\_\_ г.

### Внимание!

Сориентируйтесь на плане  
Определите свое местонахождение  
При эвакуации действуйте по инструкции



### Условные обозначения

- |  |                                      |  |  |  |  |
|--|--------------------------------------|--|--|--|--|
|  | Огнетушитель                         |  | Аптечка первой медицинской помощи          |  | Путь к основному эвакуационному выходу |
|  | Пожарный кран                        |  | Выход                                      |  | Путь к запасному эвакуационному выходу |
|  | Телефон                              |  | Запасной выход                             |  | Электрощит                             |
|  | Кнопка включения пожарной автоматики |  | Следуйте по знакам к эвакуационному выходу |  | Вы находитесь здесь                    |

Ответственный за противопожарное состояние:

### Действия при пожаре Сохранять спокойствие!

1. Сообщить по телефону:

- 01**
- адрес объекта
  - место возникновения пожара
  - свою фамилию

2. Эвакуировать людей

- ориентироваться по знакам направления движения
- взять с собой пострадавших

3. По возможности принять меры по тушению пожара

- использовать средства противопожарной защиты
- обесточить помещение

### Действия при аварии Сохранять спокойствие!

1. Сообщить по телефону:

- 112**
- адрес объекта
  - что случилось
  - имеются ли пострадавшие
  - свою фамилию

2. Локализовать аварию

- предотвратить развитие аварии
- обесточить помещение
- обозначить место аварии

3. Эвакуировать людей

- ориентироваться по знакам
- взять с собой пострадавших

# Практическая работа 1 (с)

Тема: «Стандартные программные средства: Paint. Инструментарий и техника рисования.»

Образец рисунка



Пример оформления (самостоятельная часть)

